



APRILIE 2026 – PARTEA a II-a

**TEME,
ÎNCREDERE,
VOT**

+

**O NOUȚATE
ABSOLUTĂ ÎN
ROMÂNIA:
INTENȚIA DE
VOT PE
JUDEȚE**



Barometrul Poll/Int România

Poll/Int România este un **sondaj-omnibus, periodic, național**, reprezentativ, dedicat temelor socio-politice, de policy și economice. Este realizat de Agenția de Rating Politic.

Cum funcționează? Clienți și parteneri pot introduce întrebări la cerere sau prin abonament.

A fost construit pentru a fi reprezentativ pentru opiniile socio-politice ale tuturor românilor.



Fișă tehnică – Valul: Aprilie 2026, Partea a II-a


Sondaj cu interviuri administrate în panel online (CAWI).

1187 de interviuri cu populație 18+, reprezentativă pentru România, durata: 1-10 Aprilie 2026.

Metodologie: Panel online, opt-in, cu ponderare two-phase weighting, pe variabilele vârstă, sex, educație, mediu de rezidență, regiune, utilizare internet, vot anterior – conform datelor oficiale INS și AEP.

Eroare statistică la nivel național: 2,8%.

Întrebările și indicatorii de risc socio-politic din acest raport aparțin ARP, sunt pentru informare publică, nu sunt comandați de un client sau partener.



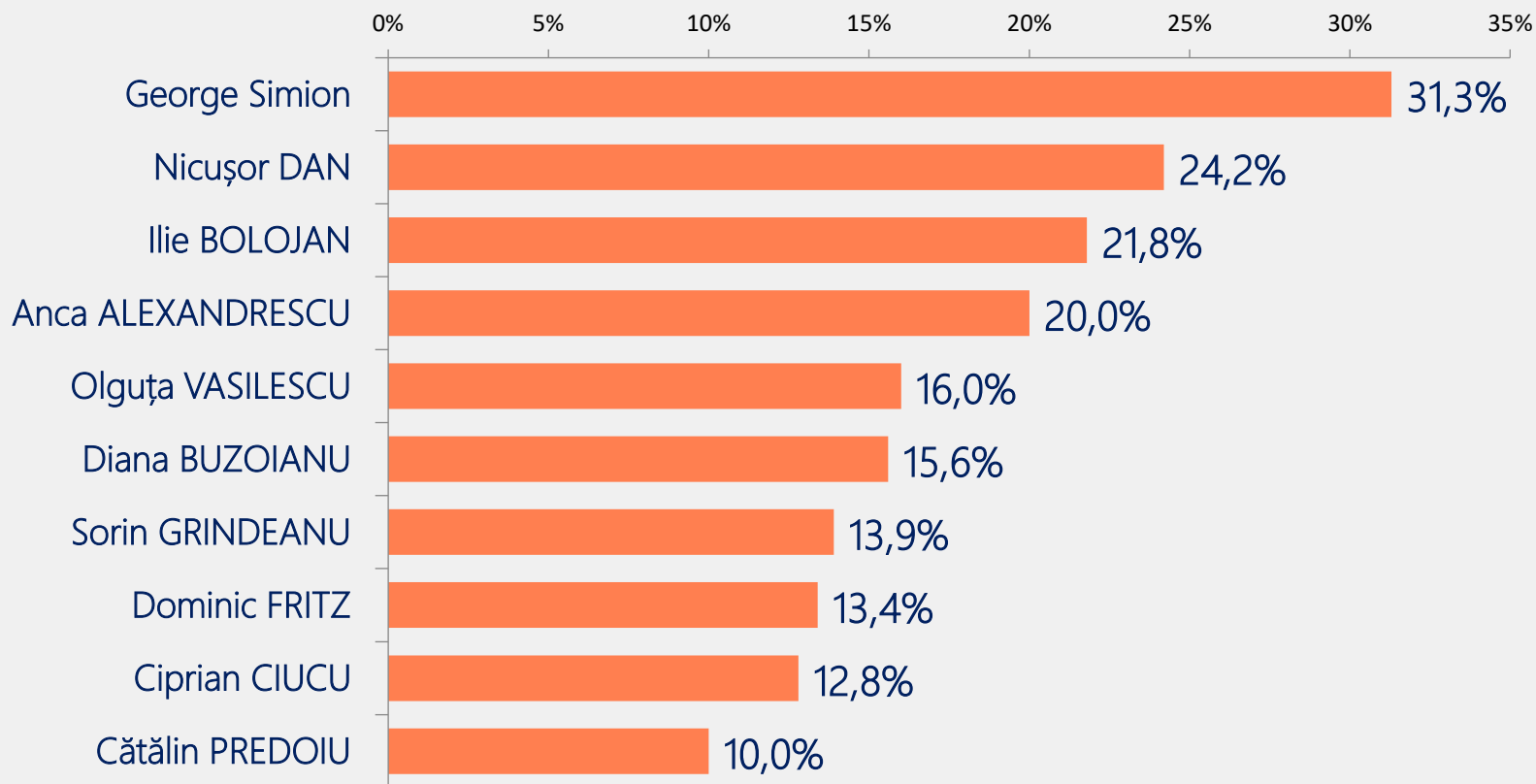
Concluzii: România cu busola spre populism și în lipsă de lideri

- Barometrul Poll/Int România, valul Aprilie 2026, realizat de ARP, arată că, la nivelul încrederii, nu există lideri politici cu popularitate largă, care să depășească propriul bazin politic limitat.
- Este o situație care se cronicizează în România, de ani de zile, după alegerile din 2019, în care avem doar „lideri de bulă”, fără anvergură sau tracțiune națională, care să ofere încredere pentru o direcție.
- Interesul față de alegeri azi e moderat (48%), un nivel raportat la listele electorale.
- În timp ce partidele politice din coaliție sunt în conflict permanent, primul partid clasat în intenția de vot este cel de opoziție, AUR (35,8%), la mai mult de dublul scorului următorului partid (PSD, 17,2%).
- Se observă și o revigorare a celorlalte partide populiste, SOS și POT. Toate aceste partide populiste însumează azi 45,1%.
- Acesta este rezultatul stresului politic și social ridicat și al lipsei de alternative, prezentate în prima parte a Barometrului Poll/Int - aprilie.
- Tema principală rămâne „corupția” - ca temă proxy pentru „schimbarea sistemului”.

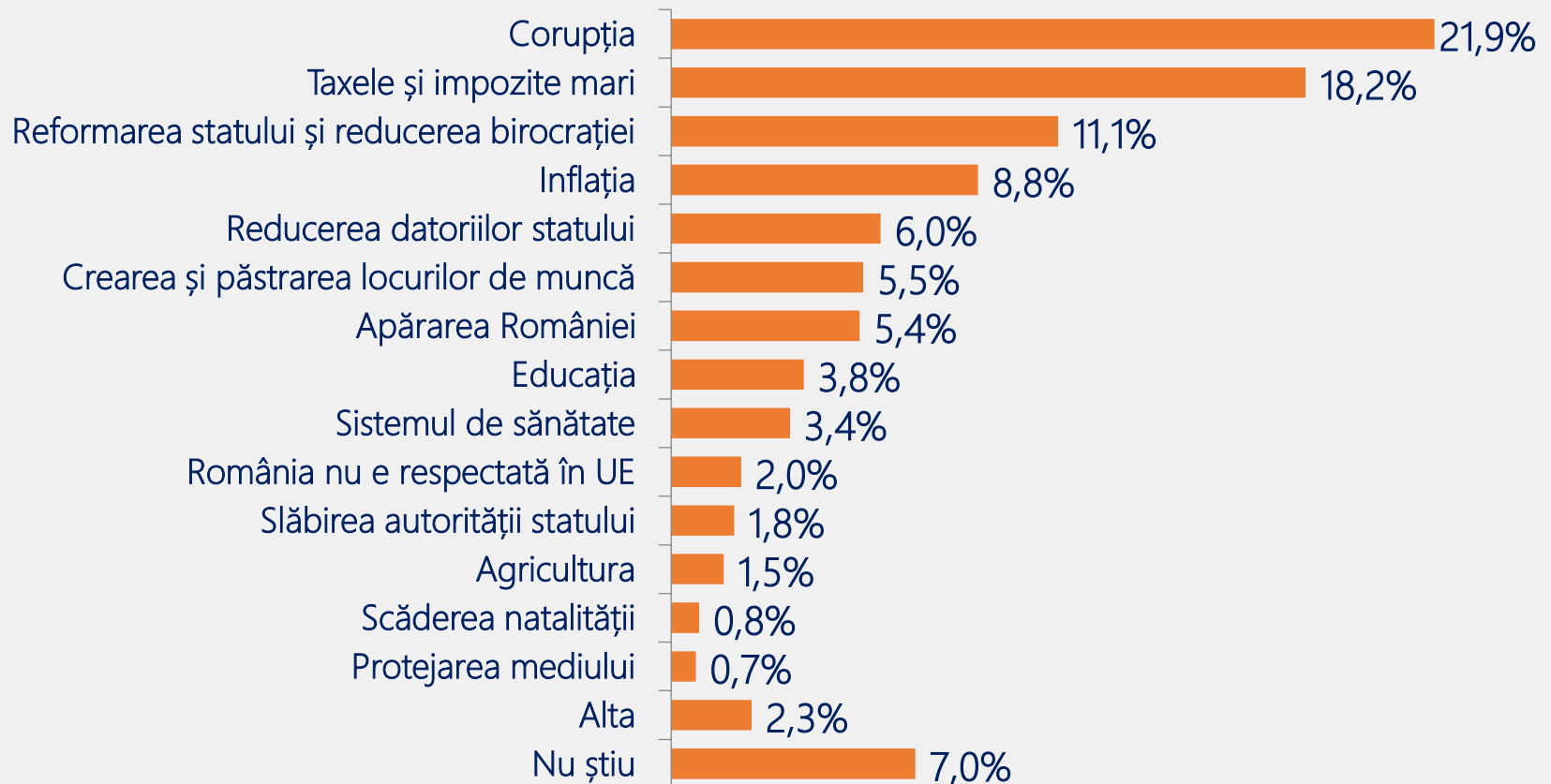
Notorietate lideri politici – Ați auzit de următorii?




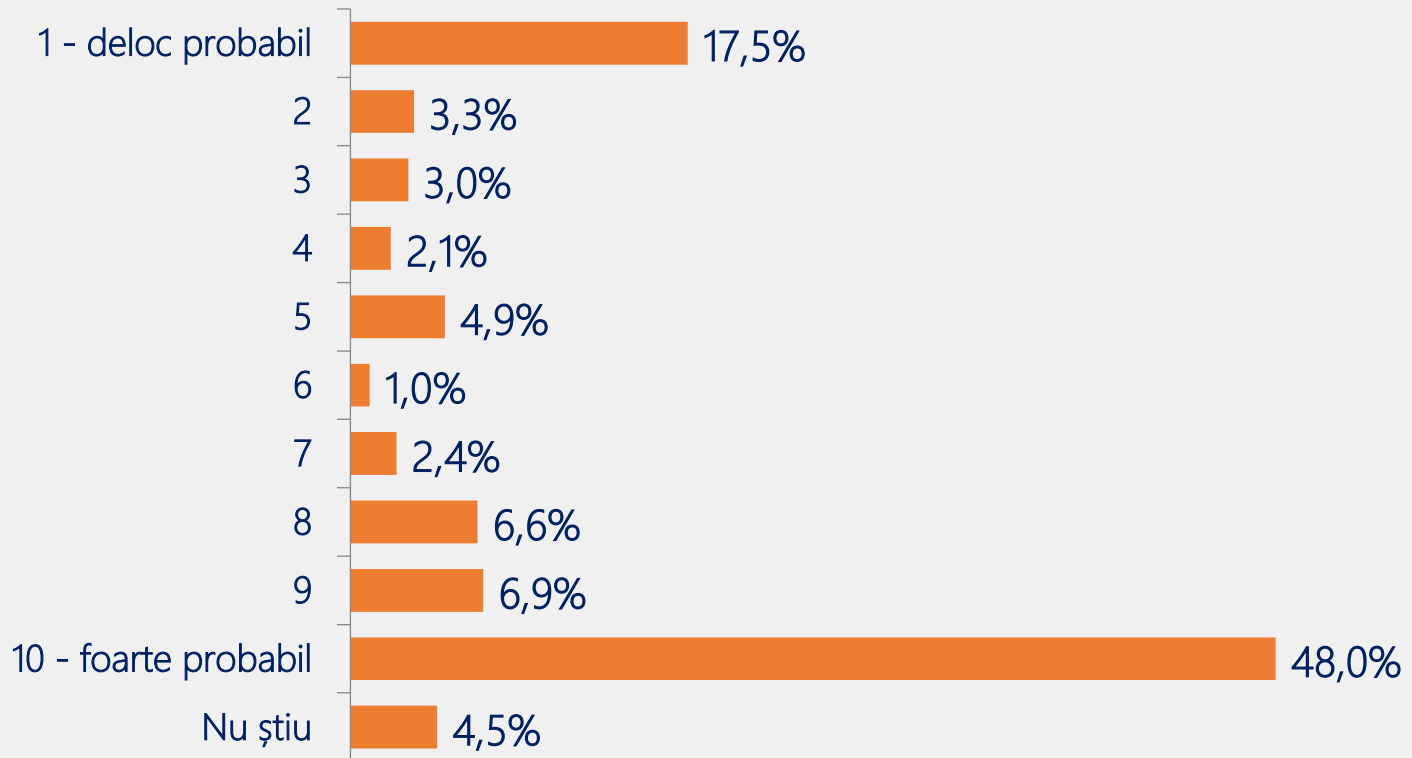
Încredere lideri politici – Aveți încredere în următorii? Varianta: *Mai degrabă am încredere.*
Am testat și câte un lider din eșalonul doi al fiecărui partid, cu vizibilitate mare.



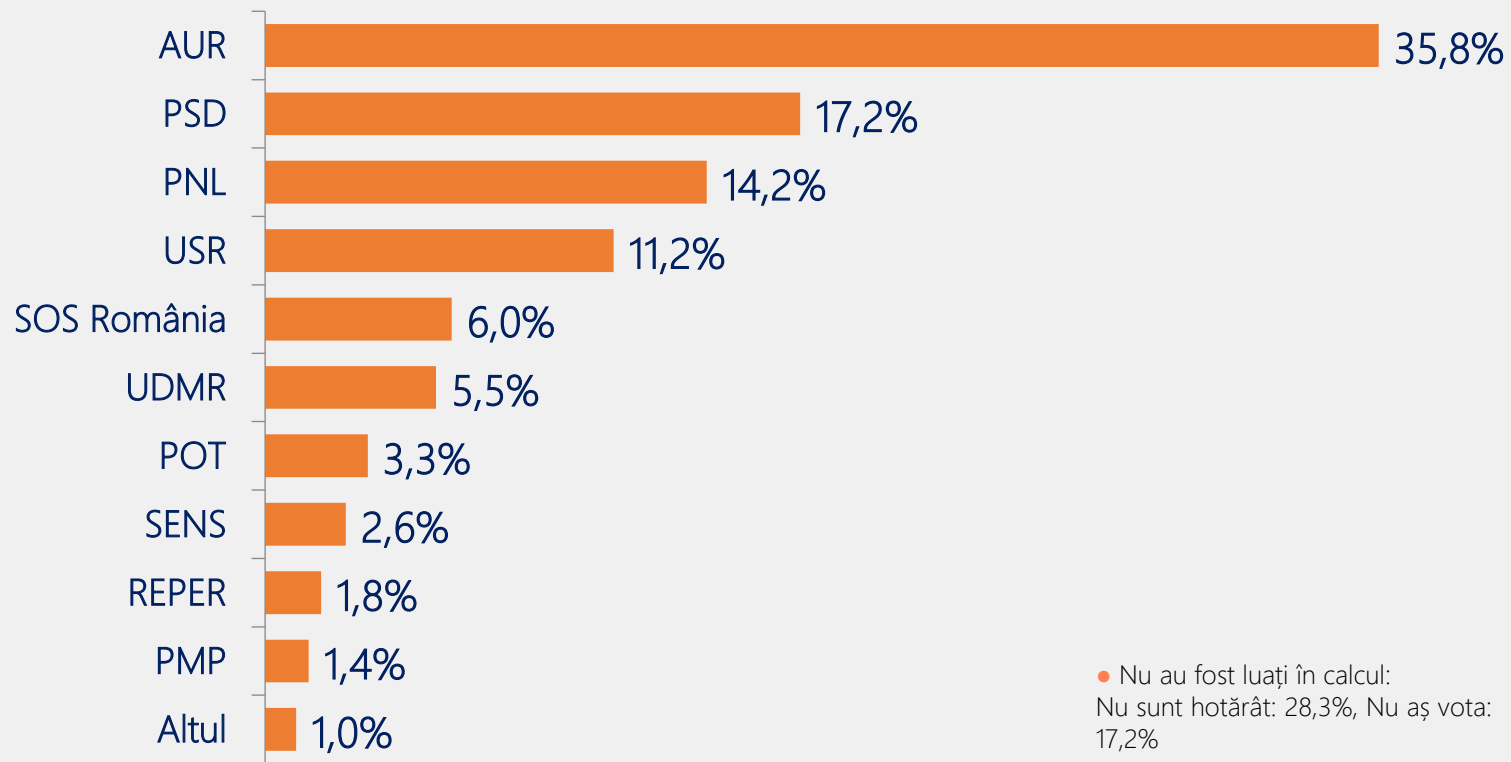
Care este problema cea mai urgentă de care trebuie să se ocupe politicienii?
Românii identifică diverse cauze pentru problemele din România, în funcție de tabăra în care sunt.




Participare la vot: 48%. Pe o scală de la 1 la 10, cât de probabil este că veți merge la vot la alegerile pentru Parlamentul României, dacă ar avea loc duminica viitoare, unde 1=deloc probabil și 10=foarte probabil?



Dacă duminica viitoare ar avea loc alegeri pentru PARLAMENT cu care dintre următoarele partide ați vota?





NOU ÎN ROMÂNIA!

Agencia de Rating Politic are acum capacitatea de a estima **intenția de vot** pentru orice partid relevant, **în orice județ** al României.

În orice lună, fără a face propriu-zis un sondaj într-un județ anume.

Folosim un algoritm propriu cu date din sondaje naționale și utilizând milioane de data points din alte date publice.

Folosim un model predictiv care combină datele sondajului cu structura demografică reală a populației pentru a corecta biasurile de eșantionare și a produce estimări reprezentative la nivel național și județean. Este un model modern, inspirat de modele similare din SUA și UK in ultimii 5-10 ani.

Pentru a exemplifica, prezentăm estimarea Agenției de Rating Politic pentru scorul AUR, în aprilie 2026, pentru toate județele României, altele decât București. Alte date județene sunt exclusiv pentru clienți, contra cost.

ALBA	36,4%
ARAD	33,6%
ARGEȘ	36,6%
BACĂU	34,3%
BIHOR	22,3%
BISTRIȚA-NĂSĂUD	33,1%
BOTOȘANI	35,9%
BRAȘOV	31,2%
BRĂILA	39,6%
BUZĂU	35,6%
CARAȘ-SEVERIN	31,9%
CĂLĂRAȘI	42,6%
CLUJ	29,2%
CONSTANȚA	34,1%
COVASNA	20,3%
DÂMBOVIȚA	35,5%
DOLJ	30,5%
GALAȚI	37,7%
GIURGIU	30,2%
GORJ	38,9%
HARGHITA	16,4%

HUNEDOARA	41,1%
IALOMIȚA	41,2%
IAȘI	38,1%
ILFOV	35,4%
MARAMUREȘ	34,1%
MEHEDINȚI	34,3%
MUREȘ	30,1%
NEAMȚ	33,8%
OLT	34,6%
PRAHOVA	33,0%
SATU MARE	33,0%
SĂLAJ	28,4%
SIBIU	31,5%
SUCEAVA	34,5%
TELEORMAN	36,9%
TIMIȘ	32,0%
TULCEA	36,4%
VASLUI	38,2%
VÂLCEA	35,6%
VRANCEA	34,9%

● Rezultatele reprezintă o estimare probabilistică, nu rezultatele unor sondaje județene, având intervale de încredere mai largi.



VĂ MULȚUMIM!

